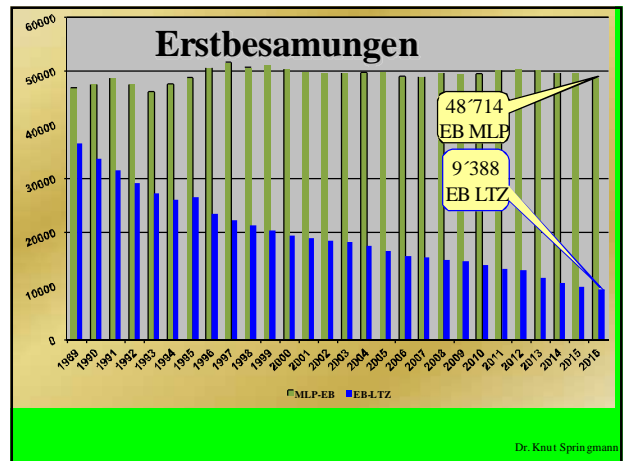
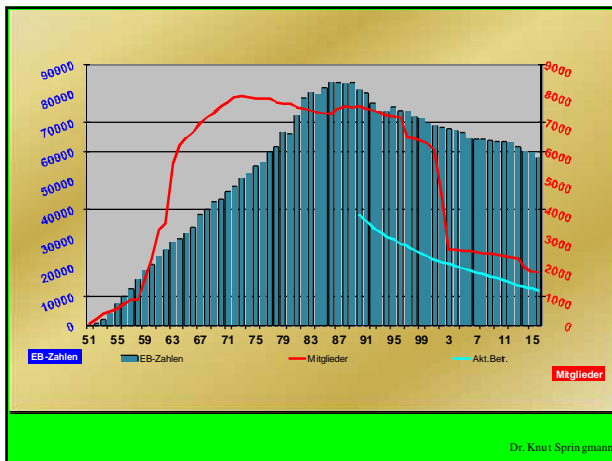
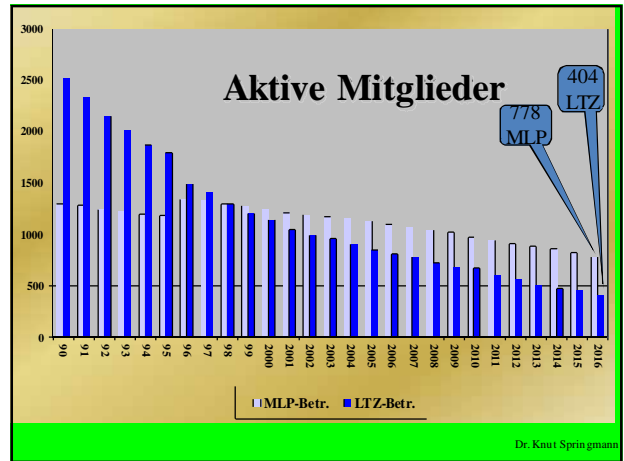
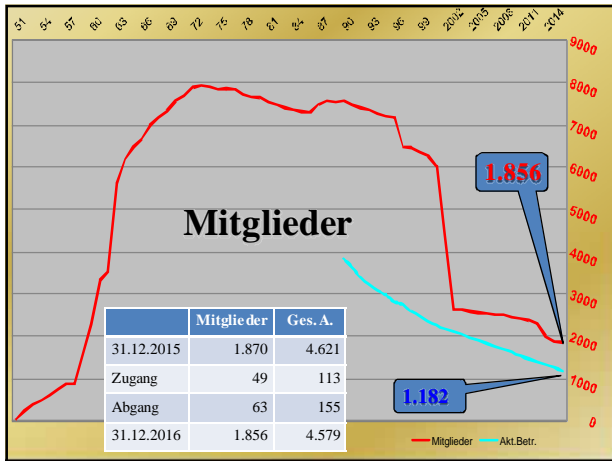


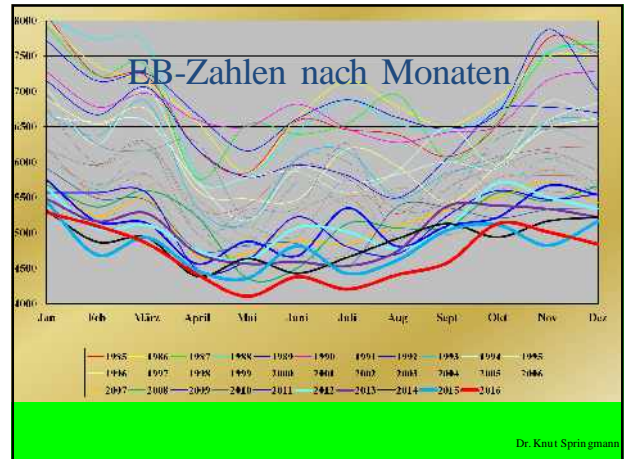
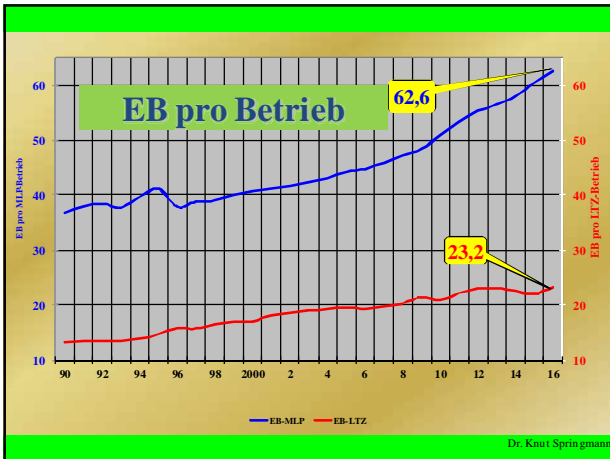
54. ordentliche Vertreterversammlung



Tagesordnung:

- 1) Eröffnung und Begrüßung (Vorstandsvorsitzender Stefan Schleicher)
- 2) Geschäftsbericht 2016 (Direktor Dr. Knut Springmann)
- 3) Grußworte
- 4) Referat: Katharina Schierling (TGD Bayreuth, Eutergesundheitsdienst)
„Nutzen, Grenzen und Zukunft des Antibiotikaeinsatzes bei Euterentzündungen“
- 5) Vorlage des Jahresabschlusses 2016 (Steuerberater Axel Simon)
- 6) Bericht über die gesetzliche Prüfung (AR-Vorsitzender Ludwig Moller)
- 7) Lagebericht des Aufsichtsrates und Ergebnisverwendungsvorschlag (AR-Vorsitzender Ludwig Moller)
- 8) Beschlussfassung über:
 - a) Genehmigung des Jahresabschlusses zum 31.12.2016
 - b) Verwendung des Jahresergebnisses
 - c) Entlastung von Vorstand und Aufsichtsrat
- 9) Satzungsgemäße Wahlen zum Vorstand und Aufsichtsrat:
 - a) Vorstand, turnusgemäß scheidet aus: Stefan Schleicher
 - b) Aufsichtsrat, es scheidet aus, bzw. sind ausgeschieden :
Klaus Brodmerkel, Klaus Puchta, Bernhard Schrems
- 10) Verschiedenes, Wünsche und Anträge





EB - Zahlen 2016

Rasseverteilung

58'102 Erstbesamungen
(-2,60 % / -1'553 EB zu 2015)

- **56'114** Fleckvieh (-2,63%) = **96,6% 0**
- **1'104** Schwarzbunt (-6,52%) = **1,9% -**
- **450** Rotbunt (-1,96%) = **0,8% 0**
- **434** Sonstige (+12,73%) = **0,7% +**

Dr. Knut Sprinmann

EB - Zahlen 2016

- **146** Braunvieh
- **54** Limousin
- **50** Angus
- **46** Wagyu
- **30** Blond d'Aquitaine
- **25** Rotvieh
- **17** Charolais
- **15** Pinzgauer
- **12** Pustertaler
- **11** Blauweisse Belgier
- **20** Hinterwäldler
- **4** Jersey
- **3** Galloway
- **1** Gelbvieh

Dr. Knut Sprinmann

Bullenausnutzung

- **4'913** Mupfel
- **4'141** Manigo
- **3'248** Dakota
- **3'133** Monumental

28 % der FV-EB (>3000 EB)

- **7** Stiere mit >1'000 EB (Waldler, Sensation, Vulcano, Oipi, Vinsa, Villeroy, Withof)

44 % der FV - EB - 11 Stiere

10'035 Prüfbullen
18 % mit **32** Prüfbullen

7'243 NK gepr. eigen
8'543 Genom. Eigen
28 % - **88** andere eigene Bullen

1'912 Zuk. Genom.
3'801 Zuk. NK gepr.
10 % Zukaufsamen

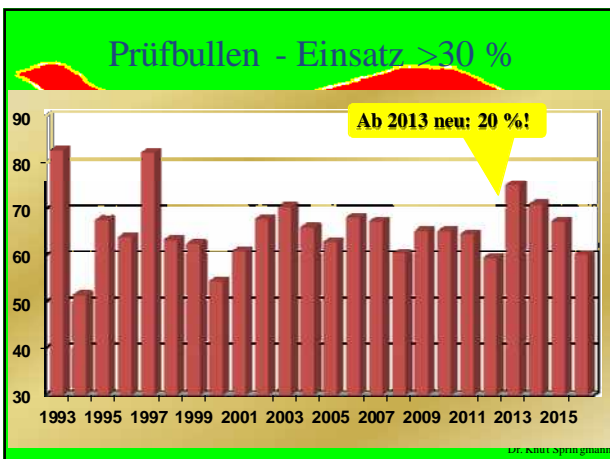
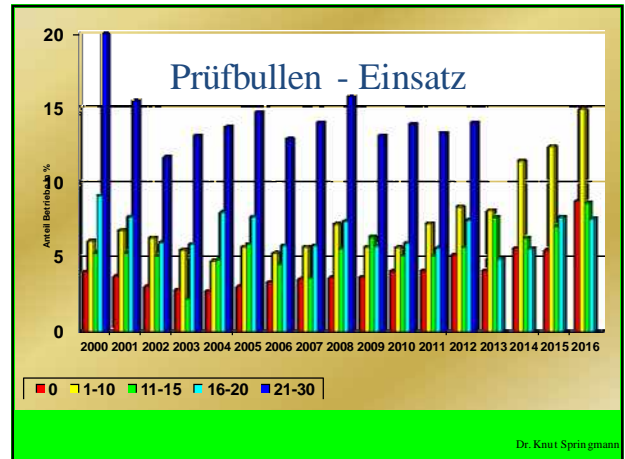
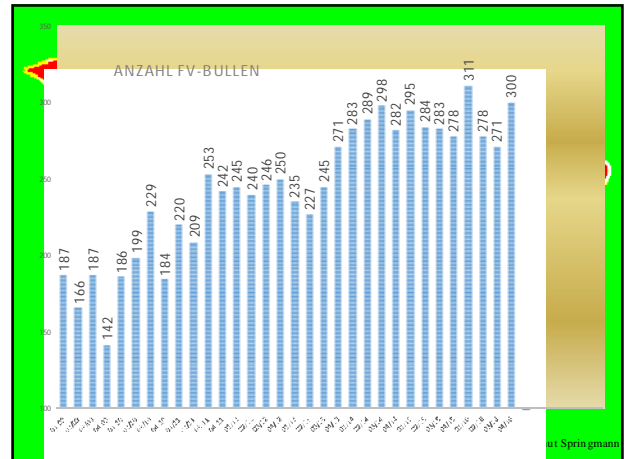
TOTAL: 470 Fleckviehbullen

Dr. Knut Sprinmann

Club der 10'000-ender

- 24'261 Romtell
- 23'977 Narr
- 22'351 Imposium
- 21'933 Eilig
- 20'600 Sancho
- 20'446 Manigo
- 19'464 Horsad
- 16'994 Harde
- 16'621 Remus
- 16'544 Pinkas
- 16'110 Radolf
- 15'816 Mandy
- 15'411 Ralmesbach
- 15'317 Balsam
- 14'534 Vlix
- 14'350 Zebu
- 14'282 Hort
- 13'750 Rambo
- 13'689 Rolf
- 13'558 Planet
- 13'482 Radar
- 13'389 Humgold
- 13'233 Ramig
- 13'155 Horus
- 12'941 Serano
- 12'340 Rad
- 11'975 Strellas
- 11'681 Roma
- 11'853 Roblik
- 11'183 Stress
- 11'174 Salat
- 10'757 Rom
- 10'666 Rogen
- 10'546 Dimsal
- 10'370 Hodhal
- 10'254 Malard
- 10'211 Remal
- 10'206 Plüssen
- 10'173 Moos
- 10'154 Dispo
- 10'113 Albert

Dr. Knut Sprinmann



Neue NK geprüfte Bullen

seit der letzten Vertreterversammlung

Obwohl	APV SAD
Salvavenia	APV BT
Watt	Markt BT
Wettendass, Solero PP	Markt SAD
Maxx, Magistrat	ZBH
Eddinio	Besitzer

Dr. Knut Sprinmann

Neue genomische Bullen

seit der letzten Vertreterversammlung

<p>Monumental</p> <p>Wassonst, Viwi, Wabium,</p> <p>Wunsiedel PS</p> <p>Villeroy, Wilo PP, Zaspiba, Manut, Zanito, Galero Pp, Wivalda PP</p>	<p>APV SAD</p> <p>Markt BT</p> <p>Markt SAD</p>
--	---

Dr. Knut Sprin gmann

Gezielte Paarung

2016: Waldler, Wettendass, Salvavenia, Maxx, Solero PP, *HuiBuh, Pasta*

2015: *Empathie*, Losung, Wanderer, Martin, Horbit, *Zum Glück, Sensation PP, Veuzer*

2014: Im Wald, Impression, Himeros, *Neuner, Magistrat, Maximilian, Washington, Rieth pP**, Wigerl, Iroma, Wickileaks

2013: Mäiker, *Manigo, Display, Empathie, Iserlenz, Vlax*

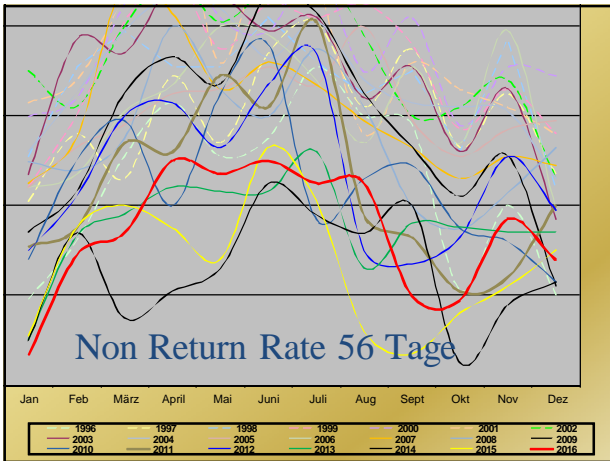
2012: Busserl, Resenfeld, *Neuner*

2011: *Manigo*, Reiselberg

2010: Samba, Watnox, Ruptal, Hulkor, Weburg, Wapuls, Huldig, Humboldt, Serano

1990-2009: Hagtor, Rost, Frieze, Renom, Rester, Harde, Stres s, Bambi, Geha, Bonsar, Rambo, Bellamie, Zano, Hobo, Honni, Dispo, Motor, Stalo, Spiro, Stark, Honnef, Zeurad, Hucki, Hosam, BorneZatt, Remus, Rifurto, Reporter, Rosner, Malard, Repuls, Hoste, Eilig, Roma, Stramess, Hodap, Hagat, Maress, Romtell TA, Imposium, Retrakt, Emmut, Narr, Endo, Losam, Mürmel

Dr. Knut Sprin gmann



Non Return 56 Tage

(01.01.2015 – 31.12.2015)

69,1 %

MLP: 68,4 % - LTZ: 72,5 %

Te.: 69,4% Tä.: 67,0% EBB: 66,0%

FV: 69,1 - HF: 66,2 - RH: 63,7

Dr. Knut Sprin gmann

Verwaltung

Dr. Knut Sprin gmann

PERSONAL

1 Geschäftsführer

1,66 Büro
Buchhaltung
115'000 Scheine

1,25 Labor
ca. 300'000
Samenportionen

2,0 Landwirtschaft
89 Bullen
65 Ha

18 Techniker
50'803 EB (87,4%)
(2'822 / Te)

5 Tierärzte
4'246 EB (7,3%)
(849/TA)

29 EBB
3'053 EB (5,3%)
(105 / EBB)

Dr. Knut Sprin gmann

B. Umlaufvermögen			
I. Vorräte			
1. Roh-, Hilfs- und Betriebsstoffe	9.728,20		14.587,00
2. Fertige Erzeugnisse und Waren	<u>30.642,86</u>		<u>64.448,29</u>
		40.371,06	79.035,29
II. Forderungen und sonstige Vermögensgegenstände			
1. Forderungen aus Lieferungen und Leistungen	243.093,86		236.559,16
2. Sonstige Vermögensgegenstände	<u>16.520,01</u>		<u>17.536,54</u>
		259.613,87	254.095,70
III. Kassenbestand, Bundesbankguthaben, Guthaben bei Kreditinstituten und Schecks			
		900.957,70	997.743,82
Umlaufvermögen insgesamt		1.200.942,63	1.330.874,81
C. Rechnungsabgrenzungsposten			
	16.623,83		17.055,84
Aktiva insgesamt		<u>2.970.958,53</u>	<u>3.127.257,64</u>

Dr. Knut Sprinmann

PASSIVA			
	Euro	Geschäftsjahr Euro	Vorjahr Euro
A. Eigenkapital			
I. Geschäftsguthaben			
1. Geschäftsguthaben verbleibende Mitglieder	215.248,16		217.756,21
2. Geschäftsguthaben der ausscheidenden Mitglieder	<u>2.378,70</u>		<u>13.457,40</u>
		217.626,86	231.213,61
II. Ergebnisrücklagen			
1. Gesetzliche Rücklage	750.000,00		750.000,00
2. Andere Ergebnisrücklagen	<u>1.149.739,53</u>		<u>1.139.378,91</u>
		1.899.739,53	1.889.378,91
III. Bilanzgewinn/-verlust			
Jahresertrag	27.208,19-		10.362,62
Minderungsverlust		27.208,19-	10.362,62
Eigenkapital insgesamt		<u>2.090.158,20</u>	<u>2.130.953,14</u>

Dr. Knut Sprinmann

B. Rückstellungen			
1. Steuerrückstellungen	0,00		36,00
2. Sonstige Rückstellungen	<u>665.875,37</u>		<u>770.092,83</u>
		665.875,37	770.128,83
C. Verbindlichkeiten			
I. Verbindlichkeiten aus Lieferungen und Leistungen			
	83.924,77		102.017,22
2. Sonstige Verbindlichkeiten	<u>131.000,19</u>		<u>124.158,45</u>
		214.924,96	226.175,67
- davon aus Steuern Euro 31.050,44 (Euro 29.052,51)			
- davon in Rahmen der sozialen Sicherheit 17.695,56 (14.528,64)			
- davon in einer Restlaufzeit von bis zu einem Jahr Euro 131.000,19 (Euro 124.158,45)			
Passiva insgesamt		<u>2.970.958,53</u>	<u>3.127.257,64</u>

Dr. Knut Sprinmann

2. Gewinn- und Verlustrechnung			
	Euro	Geschäftsjahr Euro	Vorjahr Euro
1. Umsatzerlöse	2.305.215,42		2.348.828,49
2. Erhöhung oder Verminderung des Restbestandes an fertigen und unfertigen Erzeugnissen	32.806,82-		2.124,60
3. Sonstige betriebliche Erträge	<u>355.295,54</u>		<u>239.179,21</u>
		2.627.704,14	2.589.932,30
1. Materialaufwand			
a) Aufwendungen für Roh-, Hilfs- und Betriebsstoffe und für bezogene Waren	395.728,93		319.611,56
b) Aufwendungen für bezogene Leistungen	<u>0,00</u>		<u>175,20</u>
		395.728,93	319.786,76
Rohergebnis		2.231.975,21	2.270.145,54

Dr. Knut Sprinmann

Rohergebnis	2.231.975,21		2.270.145,54
3. Personalaufwand			
a) Löhne und Gehälter	1.143.219,45		1.149.081,53
b) Soziale Abgaben und Aufwendungen für Altersversorgung und für Unterstützung	<u>272.709,37</u>		<u>280.211,89</u>
		1.415.928,82	1.429.293,42
- davon für Altersversorgung Euro 27.449,75 (Euro 29.918,93)			
6. Abschreibungen auf immaterielle Vermögensgegenstände des Anlagevermögens und Sachanlagen			
	292.435,79		300.272,15
7. Sonstige betriebliche Aufwendungen	<u>553.385,13</u>		<u>532.888,52</u>
		845.800,92	833.160,67
Zwischensumme		29.754,53-	7.711,45

Dr. Knut Sprinmann

Zwischensumme		29.754,53-	7.711,45
8. Erträge aus Beteiligungen und Geschäftsguthaben			
	512,42		476,84
9. Sonstige Zinsen und ähnliche Erträge	<u>4.529,46</u>		<u>4.843,44</u>
		5.041,88	5.320,08
Zwischensumme		5.041,88	5.320,08
Finanzergebnis			
		87,71-	85,66
10. Steuern vom Einkommen und vom Ertrag			
		24.824,84-	12.945,87
11. Ergebnis nach Steuern		2.583,25	2.583,25
12. Sonstige Steuern			
13. Jahresertrag		27.208,19-	10.362,62

Dr. Knut Sprinmann

